

Recipes for Success

Practical Activities to Help Your Child Succeed

NOVEMBER 2017




Refrigerator Poster

Just hang your *Recipes* poster on the refrigerator and sneak in an activity when you have a few minutes. These fun activities will help develop school success and positive behavior. Check off each box as you complete the "recipe."


SPELLING Find a word

Let your child turn her spelling list into a fun word game.
Ingredients: spelling list, pencil, graph paper

Have your youngster write five spelling words in rows on graph paper, one under the other, and one letter per box. Then, see how many new words she can form with the letters. The letters must touch each other—horizontally, vertically, or diagonally. For instance, if she stacks the words *flap, meat, and bed*,



Hint: If your child has trouble finding words, she can switch the order of the list or add new spelling words.




READING Learning with similes

Comparing new ideas with familiar ones can improve your youngster's reading comprehension.

Ingredients: textbook, storybook, paper, pencil

Before your child reads a textbook chapter, encourage him to write this fill-in-the-blank sentence: "_____ is like _____ because _____." He can complete the sentence as he reads. For instance, if he's studying volcanoes, he might come up with "A volcano is like a whistling teapot because pressure in the earth pushes lava out like pressure in a teapot forces steam out."

He could try the same idea while reading fiction. **Example:** "The character Sam is like my dad because he is always fixing things."




RESEARCH Not your usual pet

This activity will stretch your child's imagination while she does research and learns about animal habits.

Ingredients: library books, notebook, pencil, markers

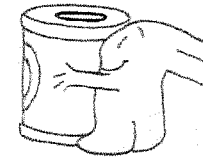
Ask your youngster to pick an animal that would make an unusual pet, perhaps a whale, a squirrel, or a donkey. A librarian can help her find books or recommend websites about her "pet."

Then, have her write a "pet owner's guide" that tells how to care for the animal. She could include pointers like the type of shelter and exercise recommended. For instance, she might write, "Your whale needs a huge saltwater pool to live in so he has plenty of room to swim and jump. Make sure he has a couple of dolphin friends to play with." Encourage your child to illustrate her guide with pictures and diagrams.



SCIENCE

Suggest that your youngster pretend she is a magnet. She could walk around the house and think of five things she would stick to (soup can, refrigerator) and five that she wouldn't (couch, book). Then, let her use a refrigerator magnet to check her predictions.



STRATEGY

Have your child make a game board by drawing three rows of three circles, with vertical, horizontal, and diagonal lines to connect them. Give him three pennies and yourself three nickels, and take turns putting a coin on any circle. To play, take turns moving your coins one at a time. Get three in a row, and win.



Recipes for Success

Practical Activities to Help Your Child Succeed

NOVEMBER 2017

Character Corner

MATH Guess my number


Try this guessing game to sharpen your child's number sense.

Ingredients: paper, pencil

Take turns choosing a secret three-digit number, such as 548. Write down the number, cover it up, and have the other player guess each digit by asking questions. For instance, your youngster might ask, "Is the digit in the hundreds place greater than 4?" "Is it an even number?" "Is it less than 6?"

Based on your answers, he will realize the digit is 5. Let him ask questions about the other digits until he comes up with the whole three-digit number.

Variation: To make the game more challenging, limit the number of questions allowed.



Congratulations!

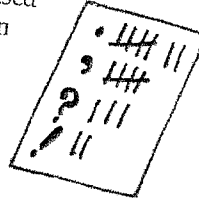
We finished _____ activities together on this poster.

Signed (parent or adult family member)

Signed (child)

PUNCTUATION

Ask your youngster to read a picture book or short magazine article and make a tally mark for each period, comma, question mark, and exclamation point. She can count the total for each and give you examples of how they're used (comma between a city and state, exclamation point to show surprise).




READING

A cookbook is a tasty tool for learning to use an index. Turn to the back, and ask your child to find three recipes, perhaps for beef stew, corn chowder, and chili. Help him use the page numbers to locate the recipes. He can choose his favorite and read the instructions aloud while you cook together.



HISTORY

How many American patriotic symbols can you and your youngster think of? **Examples:** U.S. flag, Liberty Bell, bald eagle. Talk about what each one stands for and how it ties into our history. Then, suggest that she draw pictures of the symbols and label them.



HONESTY

The next time you buy clothes or eat in a restaurant, check the receipt with your child. Have her help you make sure you were charged for everything and that the prices are correct. If you spot a mistake, let your youngster see you being honest by telling the clerk or server.



PERSEVERANCE

Show your child that you can both learn new skills and improve old ones. Choose a goal: Do a headstand, write more neatly. Practice together a few minutes each day. By week's end, you both may be surprised by your progress!

COOPERATION

Let your youngster experience teamwork in action. Hold one hand behind your back. Have your child put one hand behind his. Together, use your free hands to tie his shoes. You must work cooperatively to succeed!



STUDY SKILLS

Your child will practice recalling what he studies with this idea. Each of you write five short sentences—about anything—on a sheet of paper. ("Eric likes chess." "The elephant has big ears.") Trade papers, and study the lists for one minute. Put them away, and try to write every sentence from memory.



Recipes for Success

Actividades prácticas que contribuyen al éxito de su hijo

NOVIEMBRE DE 2017

Cartel del Refrigerador

Coloque este cartel de *Recetas* en el refrigerador y haga una actividad cuando tenga unos minutos libres. Estas amenas actividades contribuirán al triunfo en la escuela y a desarrollar un comportamiento positivo. Ponga una marca en cada casilla cuando termine la "receta".




ORTOGRAFÍA Encuentra una palabra

Su hija practicará la ortografía en inglés convirtiendo su lista de palabras en un divertido juego.

Ingredientes: lista de palabras, lápiz, papel cuadriculado

Dígale a su hija que escriba cinco palabras que debe aprenderse en filas de papel cuadriculado, una debajo de otra, y una letra por recuadro. A continuación, vean cuántas palabras nuevas puede formar con las letras. Las letras deben tocarse en horizontal, vertical o diagonal. Por ejemplo, si hacina las palabras *flavor*, *apple*, *teeth*, *maybe* y *read*, podría encontrar *flap*, *meat* y *bed*.

Idea: Si le cuesta trabajo encontrar palabras, su hija podría cambiar el orden en la lista o añadir nuevas palabras.




LECTURA Aprender con símiles

Comparar ideas nuevas con otras conocidas puede mejorar la comprensión de lectura en su hijo.

Ingredientes: libro de texto, libro de cuentos, papel, lápiz

Antes de que su hijo lea un capítulo de un libro de texto, anime-lo a que escriba esta frase para completarla: "_____ porque _____ es como _____". Puede completarla al leer. Por ejemplo, si está estudiando volcanes podría decir: "Un volcán es como una tetera que silba porque la presión de la tierra empuja la lava como la presión del interior de la tetera fuerza la salida del vapor".

Podría emplear la misma idea cuando lea ficción. **Ejemplo:** "El personaje Sam es como mi papá porque siempre arregla cosas".




INVESTIGACIÓN Una mascota poco común

Esta actividad ejercitará la imaginación de su hija cuando investigue y aprenda sobre las costumbres de los animales.

Ingredientes: libros de la biblioteca, cuaderno, lápiz, marcadores

Dígale a su hija que elija un animal poco común como mascota, por ejemplo una ballena, una ardilla o un burro. La bibliotecaria puede ayudarle a encontrar libros o sitios web sobre su "mascota".

A continuación, que escriba una "guía para dueños de mascotas" que explique cómo ocuparse del animal. Podría incluir ideas sobre el tipo de cobijo o de ejercicio aconsejado. Por ejemplo, podría escribir: "Su ballena necesita una piscina enorme de agua salada a fin de tener mucho sitio para nadar y saltar. Procure que tenga un par de amigos delfines con los que jugar". Anime a su hija a ilustrar su guía con imágenes y diagramas.



CIENCIAS

Sugírela a su hija que imagine que es un imán. Podría caminar por la casa y pensar en cinco cosas a las que se pueda adherir (lata de sopa, nevera) y cinco a las que no (sofá, libro). A continuación, que use un imán de la nevera para comprobar sus predicciones.



ESTRATEGIA

Dígale a su hijo que haga un tablero de juegos dibujando tres filas de tres círculos con líneas verticales, horizontales y diagonales que los conecten. Dele tres centavos a su hijo y quédese usted con tres níqueles y por turnos coloquen una moneda en cualquier círculo. Para jugar, muevan por turnos sus monedas una cada vez. Gana quien coloque tres en raya.



Recipes for Success

Actividades prácticas que contribuyen al éxito de su hijo

MATEMÁTICAS Adivina mi número


Con este juego de adivinanzas mejorará el sentido del número en su hijo.

Ingredientes: papel, lápiz

Elijan por turnos un número secreto de tres cifras como 548. Escriban el número, tápenlo, y que los otros jugadores adivinen cada cifra haciendo preguntas. Por ejemplo, su hijo podría preguntar: "¿Es el número en el lugar de las centenas mayor que 4?" "¿Es un número par?" "¿Es menor que 6?"

Basándose en sus respuestas se dará cuenta de que el número es 5. Que siga haciendo preguntas sobre los otros dígitos hasta que adivine el número entero de tres cifras.

Variación: Para añadir complejidad al juego, permitan sólo un número limitado de preguntas.



¡Felicidades!

Terminamos _____ actividades juntos en este cartel.

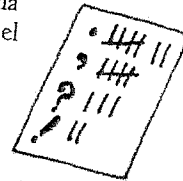
Firmado
(padre, madre o miembro adulto de la familia)

Firmado
(hijo o hija)

NOVIEMBRE DE 2017

PUNTUACIÓN

Dígale a su hija que lea un libro de imágenes o un artículo corto de revista y que haga una marquita para cada punto, coma, signo de interrogación y signo de exclamación que encuentre. Puede contar el total para cada uno y darle ejemplos de cómo se usan (una coma entre la ciudad y el estado, signo de exclamación para mostrar sorpresa).



LECTURA

Un libro de cocina es una herramienta deliciosa para aprender a usar un índice. Vayan al final del libro y dígame a su hijo que busque tres recetas, por ejemplo estofado de res, sopa de pescado y maíz y chili. Ayúdelo a que busque el número de las páginas para localizar las recetas. Puede elegir la que prefiera y leer las instrucciones en voz alta mientras la cocinan juntos.

HISTORIA

¿Cuántos símbolos patriotas estadounidenses se les ocurren a usted y a su hija? *Ejemplos:* bandera de los EE.UU., Campana de la Libertad, águila calva. Hablen de lo que significa cada uno y cómo se relaciona con nuestra historia. Luego sugírela que dibuje los símbolos identificándolos con su nombre.



Rincón del Carácter

HONRADEZ

La próxima vez que compren ropa o coman en un restaurante, compruebe la factura con su hija. Pídale que le ayude a cerciorarse de que le cobraron todo y de que los precios son los correctos. Si ven un error, cométeselo a la cajera o al mesero para que su hija vea que ustedes son honrados.



PERSEVERANCIA

Enseñen a sus hijos que todos pueden aprender nuevas destrezas y mejorar otras que ya poseen. Elijan un objetivo: Ponerse de cabeza, escribir con mejor letra. Practiquen juntos unos minutos al día. Al final de la semana ¡a todos les sorprenderá lo que han avanzado!

COOPERACIÓN

Que su hijo experimente de primera mano el trabajo de equipo en acción. Póngase una mano detrás de la espalda. Dígame a su hijo que se ponga también una mano detrás de la espalda. Usen juntos las manos que tienen libres para anudarle los zapatos. ¡Deberán cooperar para conseguirlo!



DESTREZAS DE ESTUDIO

Su hijo practicará la habilidad de recordar lo que estudia con esta idea. Cada uno de ustedes escribe cinco frases breves—sobre cualquier cosa—en un folio de papel. ("A Eric le gusta el ajedrez". "El elefante tiene grandes orejas".) Intercámbienlos los folios y estudien la lista durante un minuto. Retiren los papeles y traten de escribir de memoria lo que recuerdan.

