

Home & School

Working Together for School Success

CONNECTION®

January 2019

Glen Cove Schools



SHORT NOTES

A fresh start

Help your youngster begin 2019 on a positive note. As she returns to school after winter break, have her ease back into familiar routines. She may need gentle reminders to resume habits like setting an alarm before bed, packing a snack in the morning, or showing you papers from her backpack after school.

Everyday fitness

To inspire your child to lead an active lifestyle, look for ways to fit physical activity into his day. For instance, turn on upbeat music and dance while the two of you do chores. Or he could do jumping jacks while waiting for the microwave to beep.

DID YOU KNOW?

Laughing releases feel-good hormones that relieve stress. Take time each day to enjoy a good laugh with your youngster. Write a joke on a sticky note, and put it on her placemat at the dinner table. Share a funny video you find, or play a game that will make everyone laugh, such as charades or Pictionary.

Worth quoting

"Children are our most valuable resource." *Herbert Hoover*

JUST FOR FUN

Q: What has one eye but can't see?

A: A sewing needle!



Read to succeed

Whether your child is solving a word problem in math or following instructions for a science experiment, strong reading skills play an important role. Here are activities to build his comprehension as he learns in three key subjects.

Math

Suggest that your youngster read a math story problem aloud and then retell it in his own words—leaving out the numbers! This allows him to focus on what the problem is asking him to do before he tries to solve it. *Example:* "A panda had a lot of bamboo. Then he ate some. Now he has less. How much bamboo does he have left?" He'll know that he needs to subtract.

Science

Diagrams, charts, tables, and other graphics help your child "see" science concepts. Encourage him to create his own visual aids. If he's reading about the

layers of the Earth, maybe he will draw a diagram and label the *crust, mantle, outer core, and inner core.*

History

Your youngster will go back in time by reading historical fiction about topics he studies. He'll feel as if he's walking the streets of ancient Greece, for instance, while also getting background information on people, places, and events. He might try a series like *Magic Tree House* (Mary Pope Osborne) or *Blast to the Past* (Stacia Deutsch and Rhody Cohon).♥



Stay in touch with teachers

Think of communication with your child's teacher as an ongoing conversation. Consider these tips.

● **Share the good.** Let the teacher know that your youngster enjoyed working on a project or that you liked the class play. Email her, or send a note to school with your child.

● **Work through problems.** If the teacher contacts you with a concern about your youngster, first listen to what she has to say. Respond calmly, and ask what you can do at home to help. Then, follow up with the teacher regularly to see how things are going.♥



Home & School

CONNECTION®

Working Together for School Success

January 2019

Glen Cove Schools



SHORT NOTES

A fresh start

Help your youngster begin 2019 on a positive note. As she returns to school after winter break, have her ease back into familiar routines. She may need gentle reminders to resume habits like setting an alarm before bed, packing a snack in the morning, or showing you papers from her backpack after school.

Everyday fitness

To inspire your child to lead an active lifestyle, look for ways to fit physical activity into his day. For instance, turn on upbeat music and dance while the two of you do chores. Or he could do jumping jacks while waiting for the microwave to beep.

DID YOU KNOW?

Laughing releases feel-good hormones that relieve stress. Take time each day to enjoy a good laugh with your youngster. Write a joke on a sticky note, and put it on her placemat at the dinner table. Share a funny video you find, or play a game that will make everyone laugh, such as charades or Pictionary.

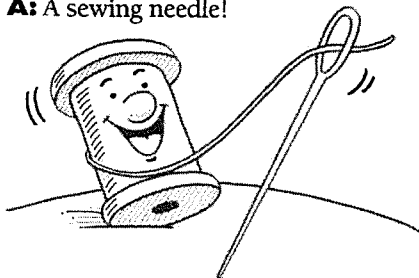
Worth quoting

"Children are our most valuable resource." *Herbert Hoover*

JUST FOR FUN

Q: What has one eye but can't see?

A: A sewing needle!



Read to succeed

Whether your child is solving a word problem in math or following instructions for a science experiment, strong reading skills play an important role. Here are activities to build his comprehension as he learns in three key subjects.

Math

Suggest that your youngster read a math story problem aloud and then retell it in his own words—leaving out the numbers! This allows him to focus on what the problem is asking him to do before he tries to solve it. *Example:* "A panda had a lot of bamboo. Then he ate some. Now he has less. How much bamboo does he have left?" He'll know that he needs to subtract.

Science

Diagrams, charts, tables, and other graphics help your child "see" science concepts. Encourage him to create his own visual aids. If he's reading about the

layers of the Earth, maybe he will draw a diagram and label the *crust*, *mantle*, *outer core*, and *inner core*.

History

Your youngster will go back in time by reading historical fiction about topics he studies. He'll feel as if he's walking the streets of ancient Greece, for instance, while also getting background information on people, places, and events. He might try a series like *Magic Tree House* (Mary Pope Osborne) or *Blast to the Past* (Stacia Deutsch and Rhody Cohon).♥



Stay in touch with teachers

Think of communication with your child's teacher as an ongoing conversation. Consider these tips.

● **Share the good.** Let the teacher know that your youngster enjoyed working on a project or that you liked the class play. Email her, or send a note to school with your child.

● **Work through problems.** If the teacher contacts you with a concern about your youngster, first listen to what she has to say. Respond calmly, and ask what you can do at home to help. Then, follow up with the teacher regularly to see how things are going.♥



Home & School

Trabajando juntos para el éxito escolar

CONNECTION®

Enero de 2019

Glen Cove Schools



NOTAS BREVES

Volver a empezar

Ayude a su hija que comience el año 2019 de manera positiva. Cuando regrese a casa después de las vacaciones de invierno, procure que poco a poco se vuelva a habituar a las costumbres familiares. Podría necesitar recordatorios amables para retomar costumbres como poner el despertador antes de acostarse, empacar por la mañana un refrigerio o enseñarle a usted sus papeles después del colegio.

En forma cada día

Para inspirar a su hijo a que lleve un estilo de vida activo, busque maneras de encajar la actividad física en su día. Por ejemplo, pongan música rítmica y bailen cuando hagan tareas en casa. También podría hacer saltos de tijera mientras espera a que suene el microondas.

¿SABÍA USTED?

La risa produce hormonas que hacen que nos sintamos bien y que alivian el estrés. Tómese tiempo cada día para disfrutar de una buena risa con su hija. Escriba un chiste en un papelito adhesivo y colóquelo junto a su mantelito a la hora de cenar. Comparta con ella un video divertido que encuentre o jueguen a juegos como charadas o Pictionary con los que todos se rían.


Vale la pena citar

"Los niños son nuestro recurso más valioso". Herbert Hoover

SIMPLEMENTE CÓMICO

P: ¿Qué tiene un ojo pero no puede ver?

R: ¡Una aguja de coser!



Leer para triunfar

Cuando su hijo resuelva un problema de palabras en matemáticas o siga las instrucciones de un experimento de ciencias, las habilidades sólidas de lectura desempeñarán un papel importante. He aquí actividades que reforzarán su comprensión en sus estudios de tres asignaturas clave.

Matemáticas

Sugírela a su hijo que lea en voz alta un problema de matemáticas con argumento y que luego lo vuelva a contar con sus propias palabras ¡omitendo los números! Esto le permite concentrarse en lo que el problema le pregunta antes de intentar resolverlo. *Ejemplo:* "Un panda tenía mucho bambú. Luego comió un poco. Ahora tiene menos. ¿Cuánto bambú le queda?" Sabrá que tiene que restar.

Ciencias

Diagramas, cuadros, tablas y otras gráficas ayudarán a su hijo a "ver" conceptos científicos. Anímelo a que cree sus propias ayudas visuales. Si lee sobre las capas de la



Tierra, podría dibujar un diagrama y rotular con su nombre la corteza, el manto, el núcleo externo y el núcleo interno.

Historia

Su hijo retrocederá en el tiempo leyendo ficción histórica sobre temas que estudie. Se sentirá como si estuviera caminando por las calles de la antigua Grecia, por ejemplo, mientras adquiere información sobre gentes, lugares y acontecimientos. Podría leer series como Magic Tree House (Mary Pope Osborne) o Blast to the Past (Stacia Deutsch y Rhody Cohon).♥

En contacto con los profesores

Piense que la comunicación con la maestra de su hija es una conversación en curso. Tenga en cuenta estos consejos.

● **Comparta lo bueno.** Cuéntele a la maestra que su hija disfrutó con un proyecto o que a usted le gustó la obra de teatro de la clase. Envíe un correo electrónico o una nota al colegio con su hija.

● **Ocúpese de los problemas.** Si la maestra se pone en contacto con usted por un asunto referido a su hija, escuche primero lo que tiene que decirle. Responda con calma y pregúntele qué puede hacer en casa para ayudar. Luego pregunte con regularidad a la maestra para enterarse de cómo van las cosas.♥



Home & School

CONNECTION®

Trabajando juntos para el éxito escolar

Enéro de 2019

Glen Cove Schools



NOTAS BREVES

Volver a empezar

Ayude a su hija que comience el año 2019 de manera positiva. Cuando regrese a casa después de las vacaciones de invierno, procure que poco a poco se vuelva a habituar a las costumbres familiares. Podría necesitar recordatorios amables para retomar costumbres como poner el despertador antes de acostarse, empacar por la mañana un refrigerio o enseñarle a usted sus papeles después del colegio.

En forma cada día

Para inspirar a su hijo a que lleve un estilo de vida activo, busque maneras de encajar la actividad física en su día. Por ejemplo, pongan música rítmica y bailen cuando hagan tareas en casa. También podría hacer saltos de tijera mientras espera a que suene el microondas.

SABIA USTED?

La risa produce hormonas que hacen que nos sintamos bien y que alivian el estrés. Tómese tiempo cada día para disfrutar de una buena risa con su hija. Escriba un chiste en un papelito adhesivo y colóquelo junto a su mantelito a la hora de cenar. Comparta con ella un video divertido que encuentre o jueguen a juegos como charadas o Pictionary con los que todos se rían.


Vale la pena citar

“Los niños son nuestro recurso más valioso”. *Herbert Hoover*

SIMPLEMENTE CÓMICO

P: ¿Qué tiene un ojo pero no puede ver?

R: ¡Una aguja de coser!



Leer para triunfar

Cuando su hijo resuelve un problema de palabras en matemáticas o siga las instrucciones de un experimento de ciencias, las habilidades sólidas de lectura desempeñarán un papel importante. He aquí actividades que reforzarán su comprensión en sus estudios de tres asignaturas clave.

Matemáticas

Sugérela a su hijo que lea en voz alta un problema de matemáticas con argumento y que luego lo vuelva a contar con sus propias palabras ¡omitiendo los números! Esto le permite concentrarse en lo que el problema le pregunta antes de intentar resolverlo. *Ejemplo:* “Un panda tenía mucho bambú. Luego comió un poco. Ahora tiene menos. ¿Cuánto bambú le queda?” Sabrá que tiene que restar.

Ciencias

Diagramas, cuadros, tablas y otras gráficas ayudarán a su hijo a “ver” conceptos científicos. Anímelo a que cree sus propias ayudas visuales. Si lee sobre las capas de la



Tierra, podría dibujar un diagrama y rotular con su nombre la corteza, el manto, el núcleo externo y el núcleo interno.

Historia

Su hijo retrocederá en el tiempo leyendo ficción histórica sobre temas que estudie. Se sentirá como si estuviera caminando por las calles de la antigua Grecia, por ejemplo, mientras adquiere información sobre gentes, lugares y acontecimientos. Podría leer series como *Magic Tree House* (Mary Pope Osborne) o *Blast to the Past* (Stacia Deutsch y Rhody Cohon).♥

En contacto con los profesores

Piense que la comunicación con la maestra de su hija es una conversación en curso. Tenga en cuenta estos consejos.

● **Comparta lo bueno.** Cuénteles a la maestra que su hija disfrutó con un proyecto o que a usted le gustó la obra de teatro de la clase. Envíele un correo electrónico o una nota al colegio con su hija.

● **Ocúpese de los problemas.** Si la maestra se pone en contacto con usted por un asunto referido a su hija, escuche primero lo que tiene que decirle. Responda con calma y pregúntele qué puede hacer en casa para ayudar. Luego pregunte con regularidad a la maestra para enterarse de cómo van las cosas.♥

