

# Recipes for Success

JANUARY 2019

Practical Activities to Help Your Child Succeed

## Refrigerator Poster

Just hang your *Recipes* poster on the refrigerator and sneak in an activity when you have a few minutes. These fun activities will help develop school success and positive behavior. Check off each box as you complete the "recipe."

### READING My reading resolutions


For the new year, encourage your child to create resolutions related to reading.

**Ingredients:** paper, pencil, glue, shoebox

Suggest that your youngster write reading goals on separate slips of paper and glue them all over the outside of a shoebox. Examples: "Try one new type of book every month." "Start a book club with friends."

Next, have him brainstorm ways to meet his goals, such as asking a friend to recommend a mystery book or finding at least two people who want to join a book club. He can write the ideas on slips of paper and put them inside the box.

When he needs motivation to stick to his resolution, he could reach into the box, pull out a slip, and do what it says.




### MATH Fraction hide-and-seek

"We're going on a fraction hunt!" Your youngster can practice recognizing fractional parts with this activity.

**Ingredients:** 24 index cards, pencil, crayons, small paper bag

Help your child write fractions, such as  $\frac{1}{2}$ ,  $\frac{2}{3}$ ,  $\frac{4}{6}$ , and  $\frac{6}{8}$ , on 12 separate index cards. On a second set of cards, have her draw a picture to illustrate each fraction. For  $\frac{4}{6}$ , she could draw a cake with 6 slices and add sprinkles on 4. Or she might draw 8 buttons and color 6 of them to show  $\frac{6}{8}$ .

Hide the picture cards around the house, and put the fraction cards in the bag. Now take turns reaching into the bag, drawing a card, and searching for the matching picture.



### RESEARCH Jobs people do

Your youngster will build research skills—and maybe learn what he wants to be when he grows up—by interviewing relatives or neighbors about their jobs.

**Ingredients:** notebook, pencil, library books or internet access


Talk to your child about the jobs of people you know, and let him pick someone to interview. Perhaps his uncle is a sports broadcaster or your neighbor is a pediatrician. Have him write down questions to ask. Examples: "What do you do on a typical day?" "How did you train for your job?" He might like to read more about the field in books or online.

Then, ask him to share with you what he learned. Maybe he'll discover a job he'd like to have one day!



### OBSERVATION

Boost your child's observation skills by making crayon rubbings. Let her peel the paper from a crayon and get several small, hard objects (key, coin). Take turns secretly choosing one, covering it with a sheet of paper, and rubbing over it with the side of the crayon. The other person looks closely and identifies the item you picked.



### GRAMMAR

Have your youngster read a picture book or short magazine article and make a tally mark for each period, comma, question mark, and exclamation point. Ask him to count how many of each he found and say how they're used (comma—between a city and state; exclamation point—to show surprise).



# Recipes for Success

Practical Activities to Help Your Child Succeed

JANUARY 2019

## Refrigerator Poster

Just hang your *Recipes* poster on the refrigerator and sneak in an activity when you have a few minutes. These fun activities will help develop school success and positive behavior. Check off each box as you complete the "recipe."

### READING My reading resolutions


For the new year, encourage your child to create resolutions related to reading.

**Ingredients:** paper, pencil, glue, shoebox

Suggest that your youngster write reading goals on separate slips of paper and glue them all over the outside of a shoebox. Examples: "Try one new type of book every month." "Start a book club with friends."

Next, have him brainstorm ways to meet his goals, such as asking a friend to recommend a mystery book or finding at least two people who want to join a book club. He can write the ideas on slips of paper and put them inside the box.

When he needs motivation to stick to his resolution, he could reach into the box, pull out a slip, and do what it says.




### MATH Fraction hide-and-seek

"We're going on a fraction hunt!" Your youngster can practice recognizing fractional parts with this activity.

**Ingredients:** 24 index cards, pencil, crayons, small paper bag

Help your child write fractions, such as  $\frac{1}{2}$ ,  $\frac{2}{3}$ ,  $\frac{4}{6}$ , and  $\frac{6}{8}$ , on 12 separate index cards. On a second set of cards, have her draw a picture to illustrate each fraction. For  $\frac{4}{6}$ , she could draw a cake with 6 slices and add sprinkles on 4. Or she might draw 8 buttons and color 6 of them to show  $\frac{6}{8}$ .

Hide the picture cards around the house, and put the fraction cards in the bag. Now take turns reaching into the bag, drawing a card, and searching for the matching picture.



### RESEARCH Jobs people do

Your youngster will build research skills—and maybe learn what he wants to be when he grows up—by interviewing relatives or neighbors about their jobs.

**Ingredients:** notebook, pencil, library books or internet access


Talk to your child about the jobs of people you know, and let him pick someone to interview. Perhaps his uncle is a sports broadcaster or your neighbor is a pediatrician. Have him write down questions to ask. Examples: "What do you do on a typical day?" "How did you train for your job?" He might like to read more about the field in books or online.

Then, ask him to share with you what he learned. Maybe he'll discover a job he'd like to have one day!



### OBSERVATION

Boost your child's observation skills by making crayon rubbings. Let her peel the paper from a crayon and get several small, hard objects (key, coin). Take turns secretly choosing one, covering it with a sheet of paper, and rubbing over it with the side of the crayon. The other person looks closely and identifies the item you picked.



### GRAMMAR

Have your youngster read a picture book or short magazine article and make a tally mark for each period, comma, question mark, and exclamation point. Ask him to count how many of each he found and say how they're used (comma—between a city and state; exclamation point—to show surprise).



# Recipes for Success

ENERO DE 2019

Actividades prácticas que contribuyen al éxito de su hijo

## Cartel del Refrigerador

Coloque este cartel de *Recetas* en el refrigerador y haga una actividad cuando tenga unos minutos libres. Estas amenas actividades contribuirán al triunfo en la escuela y a desarrollar un comportamiento positivo. Ponga una marca en cada casilla cuando termine la "receta".

### LECTURA

#### Mis propósitos de lectura


Anime a su hijo a que se haga propósitos relacionados con la lectura para el año nuevo.

**Ingredientes:** papel, lápiz, pegamento, caja de zapatos

Sugiera a su hijo que escriba cada meta de lectura en una tira de papel y que las pegue todas en el exterior de una caja de zapatos. Ejemplos: "Leer un tipo nuevo de libro cada mes". "Fundar con mis amigos un club de lectura".

A continuación, piensen en maneras de lograr sus metas, por ejemplo puede pedir a un amigo que le recomiende una nueva novela de misterio o encontrar al menos dos personas que quieran unirse al club de libros. Puede escribir las ideas en tiras de papel y meterlas en la caja.

Cuando necesite motivación para cumplir su propósito podría acudir a la caja, sacar una tira y hacer lo que dice.




### MATEMÁTICAS

#### Escondite de fracciones

"¡Vamos a cazar fracciones!" Su hija puede practicar el reconocimiento de las partes de las fracciones con esta actividad.

**Ingredientes:** 24 fichas de cartulina, lápiz, crayones, bolsa de papel pequeña

Ayude a su hija a escribir fracciones como  $\frac{1}{2}$ ,  $\frac{2}{3}$ ,  $\frac{4}{8}$  y  $\frac{6}{8}$  en 12 fichas distintas de cartulina. En un segundo grupo de fichas tiene que hacer un dibujo que ilustre cada fracción. Para  $\frac{4}{6}$  podría dibujar un pastel con 6 porciones y añadir azúcar de colores en 4. También podría dibujar 8 botones y colorear 6 de ellos para mostrar  $\frac{6}{8}$ . Escondan las fichas con dibujos por la casa y coloquen las fichas con fracciones en la bolsa. A continuación, saquen por turnos una ficha y busquen la imagen que le corresponde.



### INVESTIGACIÓN

#### Trabajos que hace la gente

Su hijo aprenderá a investigar—y quizá descubra lo que quiere hacer de mayor—entrevistando a familiares o vecinos sobre su trabajo.

**Ingredientes:** cuaderno, lápiz, libros de la biblioteca o acceso a internet


Hable con su hijo de los trabajos de gente que conocen y que él elija uno para entrevistar. Puede que su tío sea comentarista deportivo o que su vecina sea pediatra. Dígame que escriba preguntas que pueda hacerles. Ejemplos: "¿Qué haces en un día típico?" "¿Cómo te preparaste para tu trabajo?" Podría leer más sobre ese campo en libros o en la red.

Pídale que comparta luego con usted lo que ha aprendido. ¡Quizá descubra un trabajo que le guste hacer en el futuro!



### OBSERVACIÓN

Refuerce las dotes de observación de su hija haciendo calcos con crayones. Dígame que pele un crayón y que recoja varios objetos pequeños y duros (llave, moneda). Elijan uno en secreto y por turnos, cubriéndolo con un folio de papel y frotando por encima con el lado del crayón. La otra persona observa con atención e identifica lo que el compañero eligió.



### GRAMÁTICA

Dígame a su hijo que lea un libro de imágenes o un artículo breve de una revista y que haga una marca por cada punto, coma, signo de interrogación y signo de exclamación que vea. Pregúntele cuántos de cada tipo encontró y que le explique cómo se usa (la coma entre una ciudad y un estado; el signo de exclamación para expresar sorpresa).



# Recipes for Success

ENERO DE 2019

Actividades prácticas que contribuyen al éxito de su hijo

## Cartel del Refrigerador

Coloque este cartel de *Recetas* en el refrigerador y haga una actividad cuando tenga unos minutos libres. Estas amenas actividades contribuirán al triunfo en la escuela y a desarrollar un comportamiento positivo. Ponga una marca en cada casilla cuando termine la "receta".

### LECTURA

#### Mis propósitos de lectura


Anime a su hijo a que se haga propósitos relacionados con la lectura para el año nuevo.

**Ingredientes:** papel, lápiz, pegamento, caja de zapatos

Sugiera a su hijo que escriba cada meta de lectura en una tira de papel y que las pegue todas en el exterior de una caja de zapatos. Ejemplos: "Leer un tipo nuevo de libro cada mes". "Fundar con mis amigos un club de lectura".

A continuación, piensen en maneras de lograr sus metas, por ejemplo puede pedir a un amigo que le recomiende una nueva novela de misterio o encontrar al menos dos personas que quieran unirse al club de libros. Puede escribir las ideas en tiras de papel y meterlas en la caja.

Cuando necesite motivación para cumplir su propósito podría acudir a la caja, sacar una tira y hacer lo que dice.




### MATEMÁTICAS

#### Escondite de fracciones

"¡Vamos a cazar fracciones!" Su hija puede practicar el reconocimiento de las partes de las fracciones con esta actividad.

**Ingredientes:** 24 fichas de cartulina, lápiz, crayones, bolsa de papel pequeña

Ayude a su hija a escribir fracciones como  $\frac{1}{2}$ ,  $\frac{2}{3}$ ,  $\frac{4}{6}$  y  $\frac{6}{8}$  en 12 fichas distintas de cartulina. En un segundo grupo de fichas tiene que hacer un dibujo que ilustre cada fracción. Para  $\frac{4}{6}$  podría dibujar un pastel con 6 porciones y añadir azúcar de colores en 4. También podría dibujar 8 botones y colorear 6 de ellos para mostrar  $\frac{6}{8}$ . Escondan las fichas con dibujos por la casa y coloquen las fichas con fracciones en la bolsa. A continuación, saquen por turnos una ficha y busquen la imagen que le corresponde.



### INVESTIGACIÓN

#### Trabajos que hace la gente

Su hijo aprenderá a investigar —y quizá descubra lo que quiere hacer de mayor— entrevistando a familiares o vecinos sobre su trabajo.

**Ingredientes:** cuaderno, lápiz, libros de la biblioteca o acceso a internet


Hable con su hijo de los trabajos de gente que conocen y que él elija uno para entrevistarlo. Puede que su tío sea comentarista deportivo o que su vecina sea pediatra. Dígale que escriba preguntas que pueda hacerles. Ejemplos: "¿Qué haces en un día típico?" "¿Cómo te preparaste para tu trabajo?" Podría leer más sobre ese campo en libros o en la red.

Pídale que comparta luego con usted lo que ha aprendido. ¡Quizá descubra un trabajo que le guste hacer en el futuro!



### OBSERVACIÓN

Refuerce las dotes de observación de su hija haciendo calcos con crayones. Dígale que pele un crayón y que recoja varios objetos pequeños y duros (llave, moneda). Elijan uno en secreto y por turnos, cubriéndolo con un folio de papel y frotando por encima con el lado del crayón. La otra persona lo observa con atención e identifica lo que el compañero eligió.



### GRAMÁTICA

Dígale a su hijo que lea un libro de imágenes o un artículo breve de una revista y que haga una marca por cada punto, coma, signo de interrogación y signo de exclamación que vea. Pregúntele cuántos de cada tipo encontró y que le explique como se usa (la coma entre una ciudad y un estado; el signo de exclamación para expresar sorpresa).

